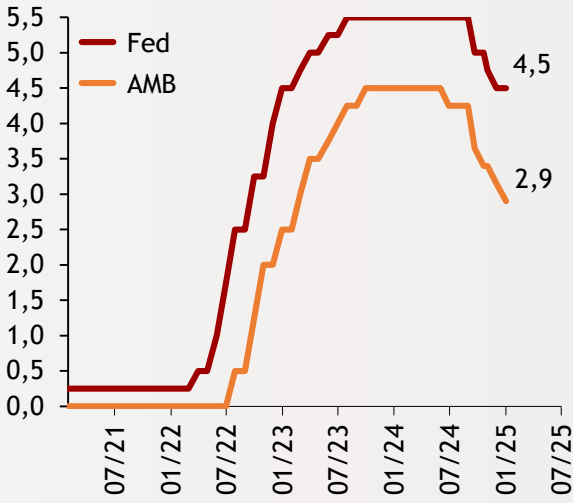




Haftalık Ekonomi Bülteni

31 Ocak 2025

Şekil.1 Fed ve Euro Bölgesi Politika Faizi
%, Son Veri: Ocak 2025

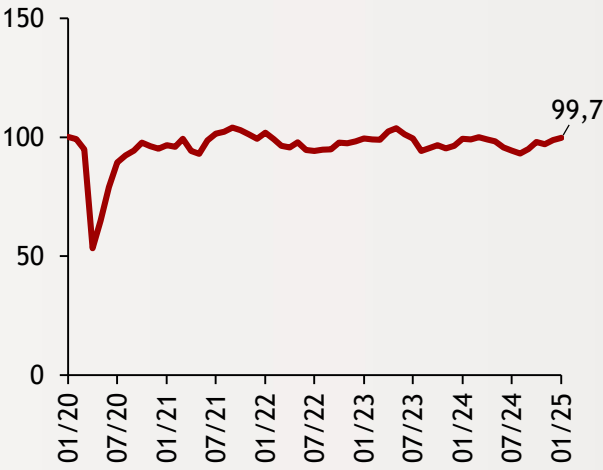


Fed faiz oranını sabit tuttu

ABD Merkez Bankası (Fed), 2025'in ilk toplantısında politika faizini beklentilere paralel olarak %4,25-4,50 aralığında sabit tuttu. Karar oy birliğiyle alınırken, Fed önceki toplantılarda üç kez üst üste faiz indirimine gitmişti. Euro Bölgesi'nde ise Avrupa Merkez Bankası (AMB), beklentilere paralel olarak gösterge faiz oranlarını 0,25 puan indirerek mevduat faizini %2,75'e çekti. Banka, refinansman faiz oranını %2,90, gecelik borç verme faizini ise %3,15 olarak belirledi.

alBaraka
BANKNOT

Şekil.2 Ekonomik Güven Endeksi
Endeks, Ocak 2025

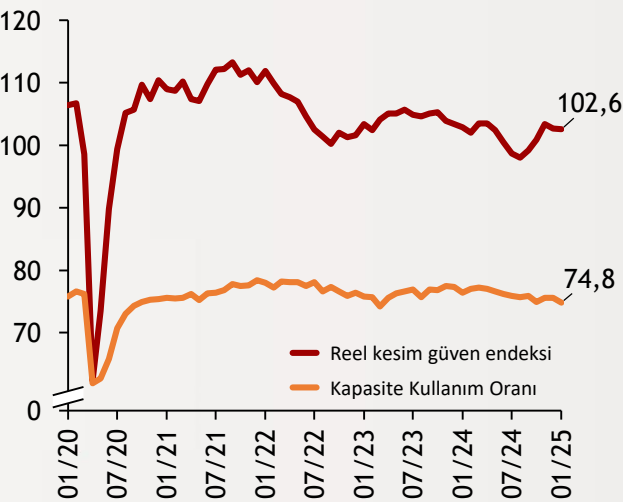


Ekonomik Güven Ocak ayında yükseldi

TÜİK verilerine göre, ekonomik güven endeksi Ocak ayında yükselişini sürdürerek 99,7 seviyesine ulaştı. Endeks, Aralık ayında 98,8 ile sekiz ayın zirvesine çıkmıştı. Alt endekslerde ise tüketici güveni %0,4 düşüyle 81,0 seviyesine gerilerken, hizmet sektörü güven endeksi %2,5 artışla 116,5'e, perakende ticaret sektörü güven endeksi %1,4 artışla 114,5'e, inşaat sektörü güven endeksi ise %2,6 artarak 91,7 seviyesine yükseldi.

alBaraka
BANKNOT

Şekil.3 Reel Kesim Güven Endeksi ve KKO
Arındırılmış, Ocak 2025



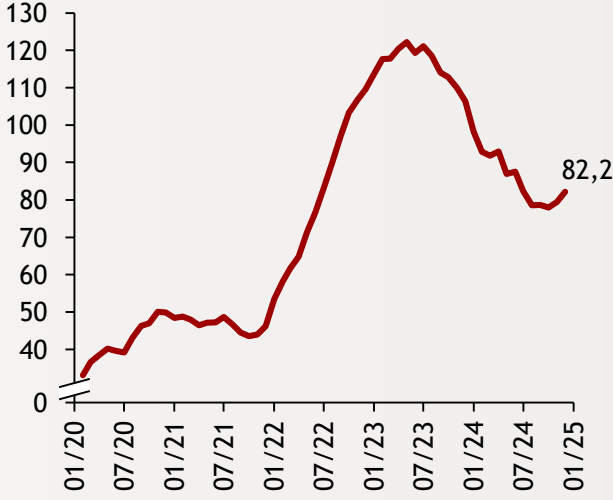
Reel kesim güveni artarken KKO azaldı

TCMB Ocak ayı verilerine göre mevsimsellikten arındırılmış reel kesim güven endeksi, bir önceki aya göre 0,1 puan azalarak 102,6 olurken, mevsimsellikten arındırılmamış endeks ise 1,8 puan artarak 100,9 seviyesine yükseldi. Mevsimsel etkilerden arındırılmış kapasite kullanım oranı ise bir önceki aya göre 0,8 puan azalarak %74,8 oldu. Mevsimsel etkilerden arındırılmamış kapasite kullanım oranı ise bir önceki aya göre 1,2 puan azalarak %74,6 seviyesinde gerçekleşti.

alBaraka
BANKNOT

Şekil.4 Dış Ticaret Açığı

Yıllıklandırılmış, Milyar Dolar, Son Veri: Aralık 2024

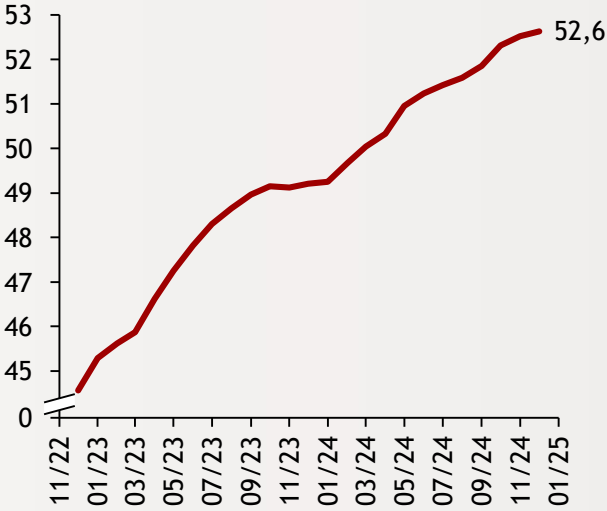
**Aralık'ta dış ticaret açığında artış**

TÜİK tarafından açıklanan verilere göre, Aralık ayında dış ticaret açığı yıllık bazda %43,9 artış göstererek 6,10 milyar dolardan 8,78 milyar dolara yükseldi. Kasım ayında bu açık 7,5 milyar dolardı. İhracatın ithalatı karşılama oranı 2023 Aralık ayında %79,0 iken, 2024 Aralık ayında %72,8'e düştü. Ocak-Aralık dönemine baktığımızda ise dış ticaret açığı %22,7 azalarak 106,34 milyar dolardan 82,17 milyar dolara geriledi. Ocak-Aralık döneminde ihracatın ithalatı karşılama oranı ise %76,1'e yükseldi.

alBaraka
BANKNOT

Şekil.5 Turist Sayısı

Yıllıklandırılmış, Milyon Kişi, Son veri: Aralık 2024

**Turist sayısı Aralık'ta %4,23 artış kaydetti**

Kültür ve Turizm Bakanlığı verilerine göre, 2024 yılı Aralık ayında ülkemizi ziyaret eden yabancı sayısı, geçen yılın aynı ayına göre %4,23 artarak 2,58 milyona ulaştı. Bu rakamın 30 bin 926'sını günübirlikçiler oluşturdu. 2024 yılı Ocak-Aralık döneminde toplam yabancı turist sayısı yıllık bazda %6,95 artarak 49,2 milyondan 52,6 milyona yükseldi. 2024 yılı Ocak-Aralık döneminde ülkemize en çok ziyaretçi gönderen ülkeler ise sırasıyla Rusya, Almanya ve İngiltere oldu.



- **TCMB zorunlu karşılıklarda faiz indirdi:** TCMB, TL zorunlu karşılıklara uygulanan faiz oranını 1,10 puan indirerek %0,00-%37,80 aralığına çekti. Bu oran, 27 Aralık 2024 - 23 Ocak 2025 tarihleri arasında %0,00-%39,90 aralığındaydı. TCMB'nin bu kararı ile zorunlu karşılık faiz oranı koridorunu daraltarak ekonomik istikrarı desteklemeyi amaçlıyor.
- **Hanehalkı enflasyon beklentilerinde gerileme:** TCMB verilerine göre, Ocak ayında hanehalkı enflasyon beklentileri %4,3 düşüşle %58,8 seviyesine geriledi. Piyasa katılımcılarının 12 ay sonrası yıllık enflasyon beklentisi %1,7 azalışla %25,4 olurken, reel sektör için bu oran %3,8 düşüşle %43,8 seviyesine indi. Ayrıca, gelecek 12 aylık dönemde enflasyonun düşeceğini bekleyen hanehalkı oranı, bir önceki aya göre %4,5 artış göstererek %30,8'e yükseldi.

Kaynak: Ticaret Bakanlığı, Kültür ve Turizm Bakanlığı

alBaraka
BANKNOT

Finansal Göstergeler

Hisse Senedi Piyasaları	30.Oca.25	Haftalık D.	Aylık D.	Yılsonuna G.D.
Dünya Borsaları	872,68	-0,03%	3,90%	3,73%
ABD Dow Jones Endeksi	44.882	1,03%	5,87%	5,50%
ABD S&P Endeksi	6.071	-0,49%	3,45%	3,22%
Nasdaq	21.508	-1,37%	2,08%	2,36%
Euro Stoxx	5.282	1,20%	0,07	8,22%
FTSE 100	8.647	1,70%	0,05	6,03%
DAX	21.727	1,55%	0,09	9,18%
Nikkei	39.514	-1,05%	--	-0,81%
Shanghai	3250,6	-0,06%	--	-3,02%
Gelişmekte Olan Ülkeler	1.096	0,53%	2,31%	1,88%
BİST - 100	10.082	-0,23%	1,21%	2,63%
BİST - 30	11.215	0,33%	2,33%	4,43%
BİST - Bankacılık Endeksi	15.245	-0,65%	1,64%	5,31%
Albaraka Türk	7,17	-5,03%	8,14%	12,29%
Döviz Kurları	30.Oca.25	Haftalık D.	Aylık D.	Yılsonuna G.D.
Gelişmekte Olan Ülke Kurları	43,53	-0,63%	1,93%	1,75%
USD/TL	35,78	0,30%	1,22%	1,43%
Euro/TL	37,25	-0,53%	2,41%	1,76%
Sepet/TL	36,51	-0,13%	1,82%	157,32%
Euro/USD	1,04	-1,01%	1,23%	0,34%
USD/Yen	154,29	-1,10%	-2,04%	-1,60%
GBP/USD	1,24	-0,52%	0,32%	-0,76%
ABD Dolar Endeksi	107,80	0,33%	-1,46%	-0,33%
Emtia Fiyatları	30.Oca.25	Haftalık D.	Aylık D.	Yılsonuna G.D.
Bileşik Emtia Fiyat Endeksi	102,73	-0,67%	3,14%	3,98%
Brent (USD/Varil)	76,87	-2,08%	1,24%	3,18%
Tarım Fiyatları Endeksi	59,76	1,40%	4,21%	4,50%
Ana Metal Fiyatları Endeksi	143,29	-0,68%	3,01%	1,68%
Altın (USD/Ons)	2.794,59	0,87%	5,14%	6,42%
Tahvil Getirileri	30.Oca.25	24.Oca.25	1 Ay Önce	2023 Sonu
ABD 2 Yıllık	4,21	4,27	4,24	4,25
ABD 10 Yıllık	4,52	4,62	4,56	3,88
Almanya 2 Yıllık	2,21	2,29	2,10	2,40
Almanya 10 Yıllık	2,52	2,57	2,38	2,02
İngiltere 10 Yıllık	4,56	4,63	4,60	3,54
Japonya 10 Yıllık	1,22	1,23	--	0,60
Türkiye 10 Yıllık Eurobond	7,26	7,38	7,40	5,59
Türkiye 2 Yıllık	38,09	38,22	40,01	39,68
Türkiye 10 Yıllık	26,91	26,72	28,63	26,75
TCMB Ağırlıklı Ort. Fonlama	45,00	45,00	48,00	42,50
Risk Göstergeleri	30.Oca.25	24.Oca.25	1 Ay Önce	2023 Sonu
VIX	15,84	14,85	17,93	12,45
Türkiye 5 Yıllık CDS	258,15	259,54	261,89	283,53



Ekonomik Göstergeler

Büyüme Göstergeleri	Haziran 23	Aralık 23	Mart 24	Haziran 24	Eylül 24
GSYH (Milyon Dolar, Cari Fiyatlar)	274.908	297.760	307.925	286.728	308.158
GSYH (4 Çeyreklik Toplam, Milyar \$)	1.105	1.105	1.143	1.182	1.247
Yıllık Büyüme Oranı	4,65	4,7	5,3	2,4	2,1
Sanayi Göstergeleri	2023	Ağustos 24	Eylül 24	Ekim 24	Kasım 24
Sanayi Üretimi(TA, Yıllık %Değişim)	2,3	-5,2	-2,3	-3,1	1,5
İşgücü Göstergeleri	2023	Ağustos 24	Eylül 24	Ekim 24	Kasım 24
İşsizlik Oranı(MA, %)	8,9	8,6	8,7	8,7	8,6
Enflasyon Göstergeleri	2023	Eylül 24	Ekim 24	Kasım 24	Aralık 24
Aylık Tüketici Enflasyonu	2,93	2,97	2,88	2,24	1,03
Yıllık Tüketici Enflasyonu	64,77	49,38	48,58	47,09	44,38
Aylık Üretici Enflasyonu	1,14	1,37	1,29	0,66	0,40
Yıllık Üretici Enflasyonu	44,22	33,09	32,24	29,47	28,52
Ödemeler Dengesi	2023	Ağustos 24	Eylül 24	Ekim 24	Kasım 24
Cari İşlemler Dengesi (12 Aylık)	-49.086	-9,215	-8,942	-7,125	-7,372
Cari İşlemler Dengesi	-2	4,837	3,076	1,836	-2,871
İhracat (f.o.b)	22.958	21.971	23.478	22.253	23.443
İthalat (c.i.f)	29.058	27.117	29.412	29.746	32.221
Turizm Gelirleri (Net)	1.579	7.410	5.970	5.116	2.630
Sermaye Dengesi	-4.395	1.856	-1.000	1.676	-4.397
Doğrudan Yabancı Yatırım (Net)	-373	42	-679	214	-582
Portföy Yatırımları (Net)	-1.678	1.918	1.737	-576	-1.229
Yabancılar TL Cinsi Tahvil Alımları	2.000	2.250	701	--	2.902
Bankaların Yurtdışı Borçlanması	-223	-655	3.348	3.877	3.226
Bütçe Göstergeleri	2023	Eylül 24	Ekim 24	Kasım 24	Aralık 24
Bütçe Dengesi	-842,5	-100,5	-186,3	-16,6	-829,2
Faiz Dışı Denge	-800,2	48,2	-50,1	129,7	-754,0
TCMB Brüt Döviz Rezervleri	94.628	157.390	159.398	157.738	155.057
Bankacılık Göstergeleri	Mart 23	Mart 24	Haziran 24	Eylül 24	Aralık 24
Toplam Aktifler (Milyon TL)	23.519.337	25.872.823	28.056.155	30.518.692	32.657.234
Toplam Krediler (Milyon TL)	11.671.735	12.924.432	13.845.842	15.006.409	16.046.593
Ticari Krediler/GSYH	6,9%	6,88%	6,41%	6,33%	7,18%
Tüketici Kredileri / GSYH	10,2%	9,90%	9,21%	8,90%	9,89%
Konut (Milyon TL)	438.222	444.323	446.932	465.313	512.259
Taşıt (Milyon TL)	95.943	92.937	90.688	78.715	75.232
İhtiyaç (Milyon TL)	983.284	1.090.608	1.193.998	1.295.555	1.434.596
Kredi Kartları (Milyon TL)	1.603.095	1.903.873	2.010.116	2.197.333	2.462.006
Toplam Mevduatlar (Milyon TL)	14.851.970	15.469.910	16.465.582	17.835.273	18.903.349
Döviz Mevduatları (Milyar Dolar)	201.540	208.650	187.197	194.807	186.512
Toplam Özkaynaklar (Milyon TL)	2.121.581	2.294.274	2.465.513	2.643.632	2.898.050



Haftalık Ekonomik Takvim

Tarih ve Saat	Ülke	Dünya ve Türkiye Ekonomisinde Gündem	Dönem	Beklenti	Önceki Veri
02/03/25 03:30	Japonya	İmalat Sanayi Satın Alma Yöneticileri Endeksi	Ocak	--	48,8
02/03/25 04:45	Çin	İmalat Sanayi Satın Alma Yöneticileri Endeksi	Ocak	50,6	50,5
02/03/25 11:50	Fransa	İmalat Sanayi Satın Alma Yöneticileri Endeksi (PMI)	Ocak	45,3	45,3
02/03/25 11:55	Almanya	İmalat Sanayi Satın Alma Yöneticileri Endeksi (PMI)	Ocak	44,1	44,1
02/03/25 12:00	Euro Bölgesi	İmalat Sanayi Satın Alma Yöneticileri Endeksi (PMI)	Ocak	46,1	46,1
02/03/25 12:30	İngiltere	İmalat Sanayi Satın Alma Yöneticileri Endeksi	Ocak	48,2	48,2
02/03/25 13:00	Euro Bölgesi	Aylık Tüketici Enflasyonu	Ocak	-0,40%	0,40%
02/03/25 17:45	ABD	İmalat Sanayi Satın Alma Yöneticileri Endeksi (PMI)	Ocak	50,1	50,1
02/03/25 18:00	ABD	İnşaat Harcamaları (Aylık Değişimler)	Aralık	0,20%	0,00%
02/03/25 18:00	ABD	Arz Yönetimi Enstitüsü İmalat Sanayi Aktivite Endeksi	Ocak	49,3	49,3
02/04/25 18:00	ABD	JOLTS Açık İş Sayısı (Milyon Kişi)	Aralık	--	8098
02/04/25 18:00	ABD	Fabrika Siparişleri (Aylık Değişimler)	Aralık	0,50%	-0,40%
02/04/25 18:00	ABD	Dayanıklı Mal Siparişleri (Aylık Değişimler)	Aralık	--	-2,20%
02/04/25 18:00	ABD	Çekirdek Dayanıklı Mal Siparişleri (Aylık Değişimler)	Aralık	--	0,50%
02/05/25 03:30	Japonya	Hizmet Sektörü Satın Alma Yöneticileri Endeksi	Ocak	--	52,7
02/05/25 04:45	Çin	Hizmet Sektörü Satın Alma Yöneticileri Endeksi	Ocak	52,4	52,2
02/05/25 11:50	Fransa	Hizmet Sektörü Satın Alma Yöneticileri Endeksi (PMI)	Ocak	49	48,9
02/05/25 11:50	Fransa	Bileşik Sektörler Satın Alma Yöneticileri Endeksi (PMI)	Ocak	--	48,3
02/05/25 11:55	Almanya	Hizmet Sektörü Satın Alma Yöneticileri Endeksi (PMI)	Ocak	52,5	52,5
02/05/25 11:55	Almanya	Bileşik Sektörler Satın Alma Yöneticileri Endeksi (PMI)	Ocak	50,1	50,1
02/05/25 12:00	Euro Bölgesi	Bileşik Sektörler Satın Alma Yöneticileri Endeksi (PMI)	Ocak	50,2	50,2
02/05/25 12:00	Euro Bölgesi	Hizmet Sektörü Satın Alma Yöneticileri Endeksi (PMI)	Ocak	51,4	51,4
02/05/25 12:30	İngiltere	Hizmet Sektörü Satın Alma Yöneticileri Endeksi	Ocak	51,2	51,2
02/05/25 13:00	Euro Bölgesi	Yıllık Üretici Enflasyonu	Aralık	--	1,60%
02/05/25 13:00	Euro Bölgesi	Aylık Üretici Enflasyonu	Aralık	0,00%	-1,20%
02/05/25 16:15	ABD	ADP Aylık Özel Sektör İstihdamı (Bin Kişi)	Ocak	153	122
02/05/25 16:30	ABD	Dış Ticaret Dengesi (Milyar Dolar)	Aralık	-80,4	-78,2
02/05/25 17:45	ABD	Hizmet Sektörü Satın Alma Yöneticileri Endeksi (PMI)	Ocak	--	52,8
02/05/25 17:45	ABD	Bileşik Sektörler Satın Alma Yöneticileri Endeksi (PMI)	Ocak	--	52,4
02/05/25 18:00	ABD	Arz Yönetimi Enstitüsü İmalat Dışı Sektörler Aktivite	Ocak	54,5	54,1
02/06/25 10:00	Almanya	Fabrika Siparişleri (Aylık Değişimler)	Aralık	2,00%	-5,40%
02/06/25 12:30	İngiltere	İnşaat Sektörü Satın Alma Yöneticileri Endeksi	Ocak	53,5	53,3
02/06/25 13:00	Euro Bölgesi	Perakende Satışlar (Aylık Değişimler)	Aralık	0,00%	0,10%
02/06/25 15:00	İngiltere	Merkez Bankası Politika Faizi	Şubat	4,50%	4,75%
02/06/25 16:30	ABD	Tarım Dışı Verimlilik (Yıllıklandırılmış Değişimler)	4Ç	1,90%	2,20%
02/06/25 16:30	ABD	Birim İşgücü Maliyetleri	4Ç	3,40%	0,80%
02/06/25 16:30	ABD	Haftalık İşsizlik Maaşı Başvuruları (Bin Kişi)	Şubat	--	207
02/07/25 02:30	Japonya	Hanehalkı Harcamaları (Yıllık Değişimler)	Aralık	0,30%	-0,40%
02/07/25 10:45	Fransa	Dış Ticaret Dengesi (Milyon Euro)	Aralık	--	-7085
02/07/25 10:45	Fransa	Cari İşlemler Dengesi (Milyar Euro)	Aralık	--	-1,7
02/07/25 16:30	ABD	Aylık Tarım Dışı İstihdam (Bin Kişi)	Ocak	150	256
02/07/25 16:30	ABD	İşsizlik Oranı	Ocak	4,10%	4,10%
02/07/25 16:30	ABD	Ortalama Saatlik Kazançlar (Yıllık Değişimler)	Ocak	3,80%	3,90%
02/07/25 18:00	ABD	Michigan Üniversitesi Tüketici Güven Endeksi (Nihai)	Şubat	--	71,1
02/07/25 18:00	ABD	Toptan Stoklar (Aylık Değişimler)	Aralık	--	-0,50%
02/09/25 04:30	Çin	Yıllık Üretici Enflasyonu	Ocak	--	-2,30%
02/09/25 04:30	Çin	Yıllık Tüketici Enflasyonu	Ocak	--	0,10%
02/03/25 10:00	Türkiye	İmalat Sanayi Satın Alma Yöneticileri Endeksi	Ocak	--	49,1
02/03/25 10:00	Türkiye	Aylık Tüketici Enflasyonu	Ocak	4,30%	1,03%
02/03/25 10:00	Türkiye	Yıllık Tüketici Enflasyonu	Ocak	41,10%	44,38%
02/03/25 10:00	Türkiye	Yıllık Çekirdek Tüketici Enflasyonu	Ocak	41,50%	45,34%
02/03/25 10:00	Türkiye	Aylık Üretici Enflasyonu	Ocak	--	0,40%
02/03/25 10:00	Türkiye	Yıllık Üretici Enflasyonu	Ocak	--	28,52%
02/04/25 14:30	Türkiye	Reel Efektif Döviz Kuru Endeksi	Ocak	--	67,12
02/06/25 14:30	Türkiye	Yurtdışı Yerleşiklerin Net Hisse Senedi Alımı (Milyon Dolar)	Ocak	--	345
02/07/25 17:30	Türkiye	Hazine Nakit Dengesi (Milyar TL)	Ocak	--	-323,9



Teşekkürler...

ekonomikarastirmalar@albarakaturk.com.tr

Ömer Emeç

Baş Ekonomist

oemec@albarakaturk.com.tr

Mustafa Berk Erdal

mustafa.erdal@albarakaturk.com.tr

Rahime Aybike Çalışkan

rcaliskan@albarakaturk.com.tr

Sena Karadağ

sena.karadag@albarakaturk.com.tr

Abdullah Arıkan

abdullah.arikan@albarakaturk.com.tr

İbrahim Erdem Yıldırım

ibrahim.yildirim@albarakaturk.com.tr

Burada belirtilen bilgiler güvenilirliğine ve doğruluğuna inanılan kaynaklardan, okuyucuyu bilgilendirmek amacıyla derlenmiştir. Resmi kaynaklardan alınan bilgilere dayalı yapılan yorumlar ve tahminler, o tarihteki kanımızı yansıtmaktaysa da bu bilgiler, hiçbir şekilde yatırım danışmanlığı faaliyeti olarak değerlendirilemeyecektir. Söz konusu kaynaklardaki hata ve eksikliklerden ve bu bilgilerin kullanılmasından doğabilecek zararlardan dolayı, Albaraka Türk Katılım Bankası A.Ş. hiçbir sorumluluk kabul etmez. İşbu rapor içerisindeki bilgilere ait telif hakkı Bankamıza ait olup, üçüncü kişilerce izinsiz kullanılamaz, çoğaltılamaz veya kopyalanamaz.